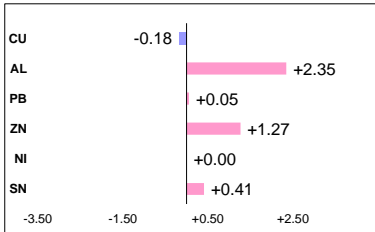


BASE METALS DAILY 2015.01.08

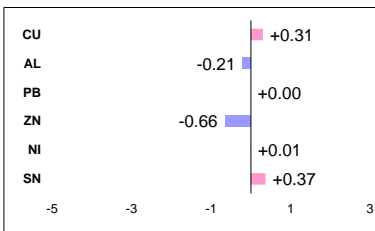


■ LME 품목별 가격 변화 (%)



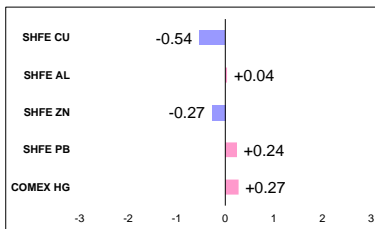
(자료: Bloomberg)

■ LME 품목별 재고 변화 (%)



(자료: Bloomberg)

■ SHFE / COMEX 가격 변화 (%)



(자료: Bloomberg)

■ 뉴스 및 전망

애널리스트들, '전기동 6,000 붕괴 가능성'

- ECB 양적완화 기대에 금등... 파리 3.59% 상승
- ECB 양적완화, 무제한 여부가 성공 가를 것<블랙록>
- 골드만 "최적 투자처는 미국"
- 'Fed, 기준금리 큰 폭으로 못 올려'
- 뉴욕증시, 미국 고용지표 호조에 강세 출발

목요일 거래에서 전기동은 4년 반래 최저치에서 반등에 성공하였지만 인상적인 상승폭은 보여주지 못하였다. 애널리스트들은 앞으로 지속적인 하락이 예상된다고 분석을 하고 있는데, 중국의 설날 휴일이 다가오면 수요가 급격히 위축되면서 6,000선 마저 붕괴될 수 있다고 우려하기 때문이다. 전기동의 반등과 더불어 아연 역시 반등에는 성공하였으나 아연 역시 중국 국경절 연휴를 앞두고 전망이 그닥 밝지는 않다고 애널리스트들이 분석하였다. 특히, 아연에 대해서 다른 비철금속들의 작년 하락폭에 비교해 봤을 때 크지는 않았지만 이 점이 향후 아연의 조정폭이 다른 비철금속보다 클 수 있는 우려를 낳고 있다고 런던의 맥쿼리 은행 Vivienne Lyoyd가 언급하였다.

현재, 전기동 자체적으로 공급 우려와 중국 수요 둔화 우려가 가격 하락을 이끌고 있지만 더불어 유로화 약세로 인해 유발되는 달러화 강세 역시 전기동 및 원자재 가격에 하방 압력을 주고 있다. 금일 세계 증시는 금등으로 마감하였는데 이는 ECB가 1월 22일 미팅에서 대규모 양적완화를 발표할 것이라 기대감 때문이다. 세계적 자산운용사인 블랙록은 'ECB의 양적완화가 유럽에 어떤 효과를 미칠지를 둘러싸고 시장의 컨센서스는 상당히 부정적이다'면서 이것이 유럽경제에 미칠 '자산효과'가 연방준비제도의 채권매입프로그램을 통해 나타난 것보다 적을 것으로 때문이라고 설명하였다. 결국, 성공의 열쇠는 ECB가 무제한 여부를 언급하느냐 일 것이라고 예상하였다.

금요일 거래에서 미국의 실업률과 비농업 고용증가에 의해서 달러화 강세 지속 여부 및 전기동 움직임이 영향을 받을 것으로 보인다. 더불어, 오전에 예정된 중국 소비자 물가지수 역시 어느정도 영향을 미칠 것으로 예상된다.

	CU	AL	NI
저항	6350/60	1950/60	16100/200
지지	6000/10	1790/95	14800/900

■ 경제지표

날짜	시간	국가	경제지표	실제치	예상치	이전치
2015-01-08	9:30	호주	건축승인	7.50%	-2.70%	11.40%
	16:00	독일	공장주문	-2.4%	-0.60%	2.50%
	19:00	유로존	소매 판매	0.60%	0.30%	0.40%
	19:00	유로존	생산자물가지수	-0.30%	-0.20%	-0.40%
2015-01-09	9:30	호주	소매 판매		0.2%	0.4%
	10:30	중국	소비자물가지수		1.5%	1.4%
	14:00	일본	경기선행지수			104.5
	22:30	미국	비농업고용증가		230k	321k

해외선물팀 (02-3787-8271)

유영태 ytryoo@nhfutures.co.kr	장종식 js.jang@nhfutures.co.kr	박부건 aaronik@nhfutures.co.kr
박상욱 simon.pak@nhfutures.co.kr	박나라 nara@nhfutures.co.kr	여차진 erin-yeo@nhfutures.co.kr
박명규 diamond0105@nhfutures.co.kr	이한신 raylee@nhfutures.co.kr	박석호 scott.park@nhfutures.co.kr
이경건 wdmes@nhfutures.co.kr		

본 리포트는 당사 해외선물팀이 신뢰할 만한 자료 및 정보로부터 작성된 것이나, 그 정확성 등을 보장할 수 없기 때문에 어떤 경우에도 고객의 선물투자결과에 대한 법적 책임소재의 증빙자료로 사용될 수 없습니다. 따라서 본 자료를 참고한 고객의 투자결정은 전적으로 고객 자신의 판단과 책임 하에 이루어져야 하며, 본 자료의 내용에 의거하여 행해진 일체의 투자행위 결과에 대하여 어떠한 책임도 지지 않습니다. 또한 당사의 동의 없이 본 자료를 무단으로 복제, 전송, 인용, 배포하는 행위는 법으로 금지되어 있습니다.

BASE METALS DAILY 2015.01.08



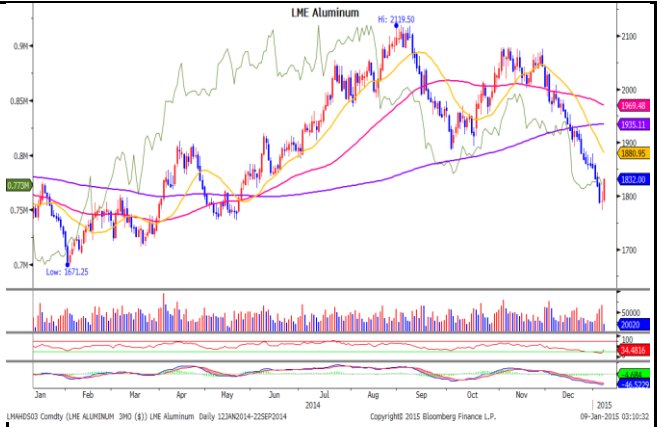
LME 품목별 차트 (Daily)

■ 전기동



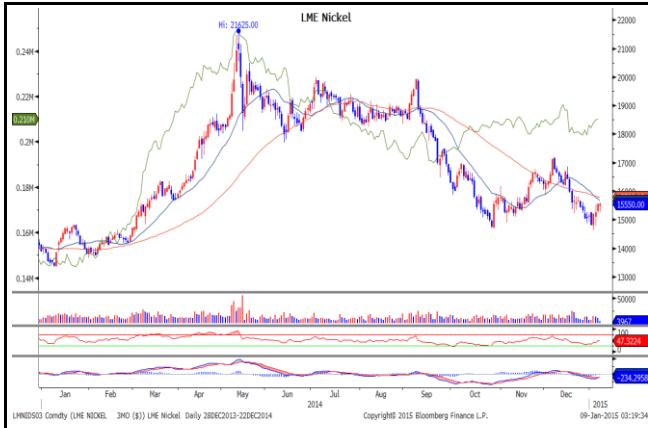
(자료: Bloomberg)

■ 알루미늄



(자료: Bloomberg)

■ 니켈



(자료: Bloomberg)

■ 납



(자료: Bloomberg)

■ 아연



(자료: Bloomberg)

■ 주석



(자료: Bloomberg)

해외선물팀 (02-3787-8271)

본 리포트는 당사 해외선물팀이 신뢰할 만한 자료 및 정보로부터 작성된 것이나, 그 정확성 등을 보장할 수 없기 때문에 어떤 경우에도 고객의 선물투자결과에 대한 법적 책임소재의 증빙자료로 사용될 수 없습니다. 따라서 본 자료를 참고한 고객의 투자의사결정은 전적으로 고객 자신의 판단과 책임 하에 이루어져야 하며, 본 자료의 내용에 의거하여 행해진 일체의 투자행위 결과에 대하여 어떠한 책임도 지지 않습니다. 또한 당사의 동의 없이 본 자료를 무단으로 복제, 전송, 인용, 배포하는 행위는 법으로 금지되어 있습니다.

BASE METALS DAILY 2015.01.08



■ LME 비철 금속 가격 동향

	전일종가	금일				변동	
		시가	고가	저가	종가	\$	%
전기동	6115.00	6126.50	6189.00	6104.00	6104.00	-11.00	-0.18
알루미늄	1790.00	1792.00	1833.00	1787.25	1832.00	+42.00	+2.35
납	1850.00	1845.00	1875.00	1844.75	1851.00	+1.00	+0.05
아연	2133.00	2141.00	2171.50	2137.00	2160.00	+27.00	+1.27
니켈	15550.00	15500.00	15590.00	15261.00	15550.00	+0.00	+0.00
주석	19700.00	19700.00	19800.00	19600.00	19780.00	+80.00	+0.41

(자료: Bloomberg)

■ Official Price (2nd Ring)

	Cash			3M			Cash Average	
	Bid	Mean	Ask	Bid	Mean	Ask	당월평균	전월평균
전기동	6230.00	6230.25	6230.50	6160.00	6160.25	6160.50	6388.17	6422.95
알루미늄	1776.00	1776.25	1776.50	1802.00	1802.25	1802.50	1882.22	1913.24
납	1852.00	1852.50	1853.00	1866.00	1866.50	1867.00	1910.61	1936.10
아연	2159.00	2159.50	2160.00	2170.50	2170.75	2171.00	2167.80	2171.71
니켈	15310.00	15320.00	15330.00	15400.00	15402.50	15405.00	15744.13	15918.57
주석	19725.00	19737.50	19750.00	19725.00	19737.50	19750.00	19749.78	19825.71

(자료: Bloomberg)

■ 재고 (N/A = 변동없음)

	전일재고	입고	출고	금일재고	전일비	On Warrant	Cancelled Warrant	C/W 변동폭	C/W 비율
전기동	178,675	1,025	475	179,225	550	155,150	24,075	-475	13.43%
알루미늄	4,184,400	#N/A N/A	8,650	4,175,750	-8,650	1,852,200	2,323,550	-8,650	55.64%
납	221,975	#N/A N/A	#N/A N/A	221,975	0	210,550	11,425	0	5.15%
아연	680,850	#N/A N/A	4,475	676,375	-4,475	500,200	176,175	-4,475	26.05%
니켈	415,812	300	270	415,842	30	324,372	91,470	4,014	22.00%
주석	12,120	65	20	12,165	45	9,705	2,460	-20	20.22%

(자료: Bloomberg)

■ SHFE / COMEX

	월물	시가	고가	저가	종가	변동폭	거래량	미결제약정	주간재고
SHFE CU	Active	45,000.00	45,050.00	44,450.00	44,500.00	-240.00	149,160	305,366	111,915
SHFE AL	Active	12,850.00	12,865.00	12,780.00	12,805.00	5.00	13,294	167,480	207,428
SHFE ZN	Active	16,595.00	16,600.00	16,410.00	16,470.00	-45.00	109,590	163,250	83,471
SHFE PB	Active	12,455.00	12,520.00	12,405.00	12,425.00	30.00	3,174	24,026	63,604
COMEX HG	Active	276.40	279.40	275.35	276.60	0.75	40,965	44,416	26,368

(자료: Bloomberg)

■ GLOBAL MARKET DATA

	달러인덱스	EUR/USD	NDF_1M	USD/CNY	US 10Yr	Gold	WTI	DOW	LME INDEX
Last	92.155	1.1815	1098	6.2141	128.09375	1212.9	48.61	17869.25	2850.6
증감	0.26499	-0.0024	-2.44	0.0013	-0.375	2.20	-0.04	284.73	-7.3
%	0.29	-0.20	0.22	-0.02	-0.29	0.18	-0.08	1.62	-0.26

(자료: Bloomberg)

해외선물팀 (02-3787-8271)

본 리포트는 당사 해외선물팀이 신뢰할 만한 자료 및 정보로부터 작성된 것이나, 그 정확성 등을 보장할 수 없기 때문에 어떤 경우에도 고객의 선물투자결과에 대한 법적 책임소재의 증빙자료로 사용될 수 없습니다. 따라서 본 자료를 참고한 고객의 투자결정은 전적으로 고객 자신의 판단과 책임 하에 이루어져야 하며, 본 자료의 내용에 의거하여 행해진 일체의 투자행위 결과에 대하여 어떠한 책임도 지지 않습니다. 또한 당사의 동의 없이 본 자료를 무단으로 복제, 전송, 인용, 배포하는 행위는 법으로 금지되어 있습니다.